

MANUAL D'AJUDA PER A LA INSCRIPCIÓ AL REGISTRE DE PRODUCTORS DE RESIDUS



ÍNDEX

1. Aspectes generals dels productors de residus	03		
1.1 Què és un productor de residus?	03		
1.2 Normativa relacionada	03		
1.3 Obligacions dels productors de residus	03		
1.4 Qui ha de registrar-se com a productor de residus?	04		
2. Passos a seguir per a la inscripció en el registre de productors	05		
2.1 Sol·licitud de referència	06		
2.2 Qüestionari previ	07		
2.3 Comprovació d'activitats	08		
2.4 Activitats del centre de producció	10		
2.5 Formulari de sol·licitud d'inscripció	13		
2.5.1 Dades de l'empresa	14		
2.5.2 Dades del centre de producció	14		
2.6 Processos	16		
2.6.1 Quins processos cal incloure	16		
2.6.2 Com introduir un nou procés	16		
2.7 Residus	17		
2.7.1 Codificació dels residus- Catàleg europeu de residus	19		
2.7.2 Processos generadors de residus	21		
2.7.3 Característiques del residu	23		
2.7.4 Mètodes d'emmagatzematge	25		
2.7.5 Tractaments aplicats	26		
3. Presentació de la sol·licitud	30		
3.1. Presentació de la sol·licitud	30		
3.2. Assignació del codi de productor	31		
3.3. Assignació del codi NIMA	31		
4. Modificació de dades del registre	32		
4.1. Modificació de dades del registre	32		
4.2. Traspàs de dades a la plataforma e-SIR	33		
5. Errors i problemes més freqüents	34		

1. Aspectes generals dels productors de residus

1.1 Què és un productor de residus?

Un productor de residus és qualsevol persona, física o jurídica, l'activitat de la qual produeixi residus com a productor o productora inicial i qualsevol persona, física o jurídica, que efectui operacions de tractament previ, de barreja o d'altre tipus que ocasionin un canvi de naturalesa o de composició d'aquests residus.

1.2 Normativa relacionada

La normativa que regula els diferents tràmits i obligacions relacionades amb els productors de residus és la següent:

- [Decret 197/2016, de 23 de febrer, sobre la comunicació prèvia en matèria de residus i sobre els registres generals de persones productores i gestores de residus de Catalunya](#)
- [Decret Legislatiu 1/2009, de 21 de juliol, pel qual s'aprova el Text refós de la Llei reguladora dels residus](#)
- [Decret 93/1999, de 6 d'abril, de procediments de gestió de residus](#)
- [Ley 22/2011, de 28 de julio, de residuos y suelos contaminados](#)
- [Real Decreto 180/2015, de 13 de marzo, por el que se regula el traslado de residuos en el interior del territorio del Estado](#)

1.3 Obligacions dels productors de residus

- Codificar i classificar els residus segons el Catàleg europeu de residus (CER).
- Gestionar els residus que produeixin o posseeixin de conformitat amb les determinacions del Catàleg de residus de Catalunya (CRC).
- Estar inscrits al Registre general de persones productores de residus de Catalunya, en cas que sigui necessari (vegeu punt [1.4 Qui ha de registrar-se com a productor?](#) d'aquesta guia)
- Formalitzar correctament la Declaració Anual de Residus Industrials (DARI), en el cas de les activitats industrials.
- Formalitzar la documentació de residus (FA, NP, FS, FI, DI) en cas d'actuar com a operador del trasllat. (per més informació sobre la figura d'operador consultar el [RD 180/2015- article 2.a](#))
- Utilitzar per al transport dels residus generats empreses inscrites al Registre de transportistes i amb autorització específica per al residu.
- Informar el transportista en el moment de formalitzar el transport sobre les característiques i els perills dels residus que ha de transportar i sobre el mètode d'actuació en cas d'accident.

- Les activitats que hagin de fer documentació per la traçabilitat de residus, per poder obtenir el número NIMA, primer hauran de tramitar el codi de productor.
- Portar al dia un registre propi de residus on constin les dades següents:
 - Codi segons el CER
 - Origen de producció (procés, causa...)
 - Descripció del residu
 - Gestió que es realitza amb cada residu:
 - Data de sortida
 - Transportista
 - Destinatari
 - Documentació utilitzada (FA, NP, FS, DI...)

1.4 Qui ha de registrar-se com a productor de residus?

Segons el Decret 197/2016, de 23 de febrer, sobre la comunicació prèvia en matèria de residus i sobre els registres generals de persones productores i gestores de residus de Catalunya, cal que es registrin com a productors de residus:

- **Les activitats que produeixen residus perillosos.**
- **Les activitats que produeixen més de 1.000 t/any de residus no perillosos.**

Les activitats industrials/comerços/serveis que no generin residus perillosos, però que generin residus banals (codi CER 200301) o algun residu no perillós que vagi a eliminació o necessitin el número NIMA per a gestionar els residus, han d'obtenir el codi de productor, i l'accés al Sistema Documental de Residus (SDR) per poder tramitar la documentació en línia.

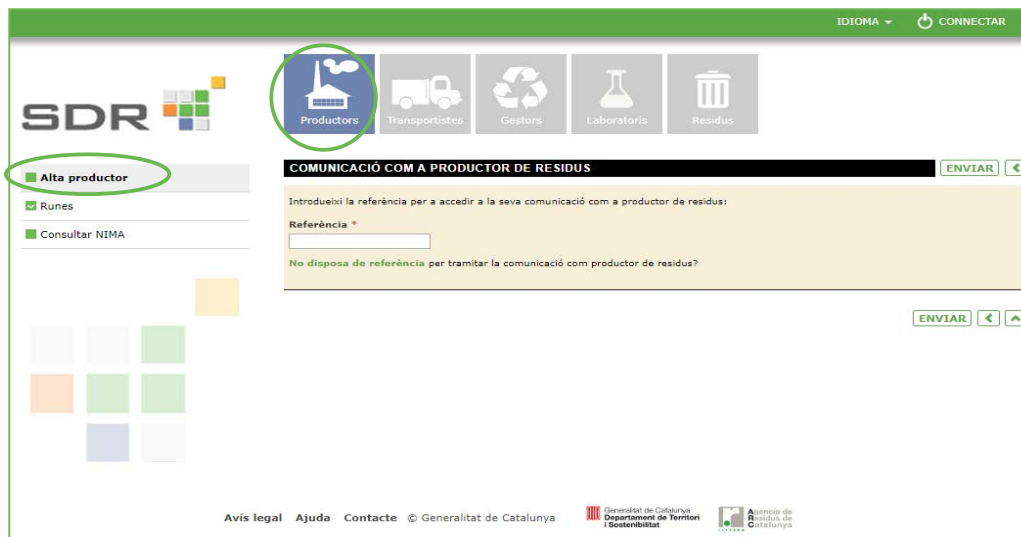
En aquests casos es pot fer ús d'aquesta guia tenint en compte que determinats apartats no seran d'aplicació, són els senyalitzats amb el símbol ▶

En cas que una empresa tingui més d'un centre de producció, cal que aquests estiguin inscrits i disposi cadascun del seu codi de productor.

2. Passos a seguir per a la inscripció en el registre de productors

El tràmit d'inscripció com a productor de residus es realitza a través del Sistema Documental de Residus (SDR). **No requereix disposar d'usuari i contrasenya.**

Quan s'accedeix a la pàgina inicial, cal seleccionar l'opció **Productors** a la part superior de la pantalla i a continuació **Alta de productor**.



2.1 Sol·licitud de referència

Per poder accedir al formulari per registrar-se com a productor de residus, el sistema demana una referència.

Si és la primera vegada que s'accedeix a la inscripció com a productor cal seleccionar l'opció “**No disposa de referència**”. El sistema demana el correu electrònic i automàticament s'envia la referència.

Una vegada es rep la referència cal tornar a entrar a aquesta pàgina per introduir la referència.

COMUNICACIÓ COM A PRODUCTOR DE RESIDUS ENVIAR ◀

Introdueixi la referència per a accedir a la seva comunicació com a productor de residus:

Referència *

No disposa de referència per tramitar la comunicació com productor de residus?

ENVIAR ◀ ▲

COMUNICACIÓ COM A PRODUCTOR DE RESIDUS ENVIAR ◀

Si no disposa de la referència, introdueixi la seva adreça de correu electrònic i l'hi enviarem.

Adreça de correu electrònic *

Confirmació de l'adreça de correu electrònic *

ENVIAR ◀ ▲

Cal **conservar la referència** per poder tornar a accedir al formulari en cas de no haver acabat d'emplenar-lo.
Amb aquesta referència podran tramitar inscripcions per diferents centres productors.

2.2 Qüestionari previ

En iniciar la inscripció com a productor cal seleccionar una de les següents opcions:

QÜESTIONARI PREVI

[CONTINUAR](#)

Marqueu una de les següents opcions:

Vol donar d'alta un centre nou en un emplaçament on no hi havia activitats?

El vostre centre productor és continuador d'una activitat que abans portava a terme una altra empresa?

Es tracta d'un canvi d'adreça del centre productor?

[CONTINUAR](#)

- **Voleu donar d'alta un centre nou en un emplaçament on no hi havia activitat?**

Cal marcar aquesta opció en els següents casos:

- quan es tracta d'una empresa que es registra per primera vegada.
- es tracta d'una activitat que té més d'un centre productor i vol registrar un centre nou.

- **El vostre centre productor és continuador d'una activitat que abans portava a terme una altra empresa?**

Cal marcar aquesta opció quan es tracta d'un canvi de nom i NIF d'un centre que ja disposi de codi de productor de residus.

En aquest cas apareix un nou apartat que sol·licita el nom de l'empresa anterior:

QÜESTIONARI PREVI

[CONTINUAR](#)

Marqueu una de les següents opcions:

Vol donar d'alta un centre nou en un emplaçament on no hi havia activitats?

El vostre centre productor és continuador d'una activitat que abans portava a terme una altra empresa?

Nom de l'empresa anterior:

Es tracta d'un canvi d'adreça del centre productor?

[CONTINUAR](#)

- **Es tracta d'un canvi d'adreça del centre productor?**

Cal marcar aquesta opció quan es tracta d'un canvi d'adreça d'un centre que ja disposa de codi de productor de residus.

En aquest cas apareix un nou apartat que sol·licita l'adreça anterior:

QÜESTIONARI PREVI CONTINUAR

Marqueu una de les següents opcions:

- Vol donar d'alta un centre nou en un emplaçament on no hi havia activitats?
- El vostre centre productor és continuador d'una activitat que abans portava a terme una altra empresa?
- Es tracta d'un canvi d'adreça del centre productor?

Adreça antiga del centre productor:

CONTINUAR

El codi de productor està associat a una empresa i a una ubicació, per això **cal mantenir actualitzades les dades de la inscripció** com a productor de residus. Qualsevol canvi cal que es comuniqui a l'Agència de Residus de Catalunya. En cas que es tracti d'un **canvi de NIF o d'adreça** caldrà tramitar una nova alta de productor (com s'ha mostrat anteriorment): es tramitarà la baixa del codi anterior i es generarà un codi de productor nou. En cas que es tracti d'un **canvi només de nom i conservi el mateix NIF** caldrà tramitar una petició genèrica [aquí](#) i adjuntar la targeta d'identificació fiscal.

2.3 Comprovació d'activitats

A continuació cal introduir la següent informació:

- NIF de l'empresa
- Característiques del productor

COMPROVAR ACTIVITATS CONTINUAR <

Introdueixi les activitats que realitza la seva empresa

NIF empresa NIF estranger

Característiques del productor

La vostra activitat és potencialment contaminant del sòl?	<input type="radio"/> Sí	<input type="radio"/> No
La vostra activitat produeix residus perillosos/especials?	<input checked="" type="radio"/> Sí	<input type="radio"/> No
La vostra activitat produeix més de 10 tones de residus perillosos/especials?	<input type="radio"/> Sí	<input type="radio"/> No
La vostra activitat produeix residus no perillosos/especials?	<input checked="" type="radio"/> Sí	<input type="radio"/> No
La vostra activitat produeix més de 1000 tones de residus no perillosos/especials?	<input type="radio"/> Sí	<input type="radio"/> No
L'activitat és la de posseïdor de residus (accidents, obres puntuals, comunitats de veïns, ciutadania, etc.)	<input type="radio"/> Sí	<input type="radio"/> No

- **NIF de l'empresa**

Caldrà introduir els dígits sense espais ni guions entre números i lletres, i la lletra en majúscula. En cas de tractar-se d'un NIF estranger caldrà marcar la casella corresponent.

- **Característiques del productor**

Caldrà respondre sí o no a les següents preguntes:

- **La vostra activitat és potencialment contaminant del sòl?**

A la següent pàgina de l'ARC es pot consultar més informació sobre les [Activitats Potencialment Contaminants del Sòl \(APCS\) XXXXX](#)

- **La vostra activitat produeix residus perillosos/especials?**

Es pot consultar quins són els residus perillosos (especials) consultant el [Catàleg de Residus de Catalunya](#).

➤ En **cas afirmatiu** haureu d'indicar:

- La vostra activitat produeix més de 10 tones de residus perillosos/especials?

- **La vostra activitat produeix més de 1000 tones de residus no perillosos?**

Es pot consultar quins són els residus no perillosos (no especials) consultant el [Catàleg Europeu de Residus](#)

➤ En **cas afirmatiu** haureu d'indicar:

- La vostra activitat produeix més de 1.000 tones de residus no perillosos/especials?

- **L'activitat és la de posseïdor de residus (accidents, obres puntuals, comunitats de veïns, ciutadania, etc.)**


Es pot consultar quins són els residus perillosos (especials) mitjançant el [Catàleg de Residus de Catalunya](#).

En cas de seleccionar que **generen residus perillosos o que superen les 1.000 tones anuals** de residus no perillosos, estaran obligats a tramitar la inscripció com a productor.

En cas que **no es generin residus perillosos ni es superin les 1.000 tones anuals** de no perillosos, es pot fer ús d'aquesta guia tenint en compte que determinats apartats no seran d'aplicació; són els senyalitzats amb el símbol ▶

2.4 Activitats del centre de producció

A continuació cal introduir l'activitat/activitats que es realitzin en el centre de producció que s'està registrant. Caldrà seleccionar l'opció **"Afegir Activitat"**.

COMPROVAR ACTIVITATS CONTINUAR 

NIF empresa NIF estranger

Característiques del productor

La vostra activitat és potencialment contaminant del sòl? Sí No


La vostra activitat produeix residus perillosos/especials? Sí No


La vostra activitat produeix més de 1000 tones de residus no perillosos? Sí No

ACTIVITATS DEL CENTRE DE PRODUCCIO **AFEGIR ACTIVITAT**


Codi	Descripció	Activitat principal

Seleccionar una activitat amb la lupa

ACTIVITAT GUARDAR 

Codi  Activitat principal

Descripció

GUARDAR 

Per seleccionar l'activitat caldrà marcar la següent icona:



Al seleccionar-la apareix una nova finestra amb el llistat de la **Classificació Catalana d'Activitats Econòmiques (CCAÉ)**. Caldrà seleccionar l'activitat dins d'aquest llistat.

LLISTA D'ACTIVITATS CERCAR

Cercar per: Codi:

Descripció:

Codi	Descripció
01	Agricultura, ramaderia, caça i activitats dels serveis que s'hi relacionen
02	Silvicultura i explotació forestal
03	Pesca i aqüicultura
05	Extracció d'antracita, hulla i lignit
06	Extracció de petroli brut i de gas natural
07	Extracció de minerals metàl·lics
08	Extracció de minerals no metàl·lics ni energètics
09	Activitats de suport a les indústries extractives
10	Indústries de productes alimentaris
11	Fabricació de begudes
12	Indústries del tabac
13	Indústries tèxtils

resultats: 1 a 12 de 88 interval·s de resultats: 1-12 | 13-24 | 25-36 | >>

El **codi CCAE** està format per 4 dígits, caldrà seleccionar en primer lloc el grup de 2 dígits, i a continuació es desplegaran més opcions, fins a completar els 6 dígits.

Al següent enllaç de **l'Institut d'Estadística de Catalunya**, podrà consultar més informació sobre el CCAE: [Classificació CCAE-2009](#)

Una vegada es selecciona l'activitat, aquesta s'incorpora automàticament al formulari.

The screenshot shows a form titled "ACTIVITAT". At the top right, there is a "GUARDAR" button with a left arrow. Below the title, there is a "Codi" field containing "4520" and a search icon. To the right of the code field is a checked checkbox labeled "Activitat principal". Below this is a "Descripció" field containing the text "Manteniment i reparació de vehicles de motor". At the bottom right of the form, there is another "GUARDAR" button with a left arrow.

Automàticament es marca l'opció "**Activitat principal**".

A continuació cal seleccionar l'opció "**Guardar**" i es torna a la pàgina anterior.

The screenshot shows a table titled "ACTIVITATS DEL CENTRE DE PRODUCCIO". At the top right, there is a button labeled "AFEGIR ACTIVITAT" which is circled in green. The table has three columns: "Codi", "Descripció", and "Activitat principal". The first row contains the data: "4520", "Manteniment i reparació de vehicles de motor", and "Si". Below the table, there are several empty rows. At the bottom right, there is a "CONTINUAR" button with left and right arrows.

Codi	Descripció	Activitat principal
4520	Manteniment i reparació de vehicles de motor	Si

En cas de disposar de més d'una activitat caldrà afegir totes les que siguin necessàries seguint els mateixos passos seleccionant **"Afegir activitat"**. En cas de disposar d'una sola activitat cal seleccionar **"Continuar"**.

2.5 Formulari de sol·licitud d'inscripció

A l'iniciar el formulari, es demanen les dades bàsiques de l'empresa, com el nom del representant legal i el seu DNI, el nom i el NIF de l'empresa i les dades de signatura.

A la part superior del formulari es pot consultar [l'estat de la sol·licitud](#):

Sol·licitud d'inscripció al Registre General de Persones Productores de Residus de Catalunya

REGISTRE DE PRODUCTORS: SOL·LICITUD D'INSCRIPCIÓ GUARDAR

Estat: [Esborrany](#) | [Presentada](#) | [Pendent pagament](#) | [Rebutjada](#) | [Cancel·lada](#) | [Pagada](#) | [Finalitzada](#)

En/Na amb NIF/DNI núm. NIF estranger

Com a representant legal de l'empresa:

Nom o raó social: Nif: NIF estranger

EXPOSA: Que el sol·licitant té coneixement del contingut de la normativa actualment vigent a Catalunya sobre la gestió de residus i, en conseqüència,

DEMANA: Que, d'acord amb allò que disposa l'article 29 del capítol II de la llei 22/2011, de 28 de juliol de residus i sòls contaminats, el centre o establiment comunica la seva activitat com a **PRODUCTORS DE RESIDUS**, segons les dades assenyalades en aquesta sol·licitud.

Municipi de signatura Data de signatura

Nom i cognoms del representant legal de l'empresa

Nom o raó social de l'empresa

Municipi de signatura: cal seleccionar la icona per cercar el municipi

Data de signatura (s'omple per defecte)

NIF de l'empresa (s'omple per defecte)

DNI del representant legal de l'empresa


2.5.1 Dades de l'empresa

En aquest apartat cal indicar les **dades fiscals de l'empresa**.

DADES DE L'EMPRESA

Nom / Raó social NIF NIF estranger Telèfon

Abrev. carrer Carrer Número Pis Porta Escala

Polígon Codi postal / Municipi 

Adreça web de l'empresa

NIF de l'empresa (s'omple per defecte)

Cal seleccionar la icona per cercar municipi

Si es tracta d'una empresa que **ja disposa d'un codi de productor**, aquestes dades es complimentaran automàticament. Si alguna dada no és correcta o s'ha modificat caldrà tramitar una petició genèrica [aquí](#) i adjuntar la targeta d'identificació fiscal de l'empresa.

2.5.2 Dades del centre de producció

Aquest apartat fa referència al **centre productor** que s'està registrant.

Les dades no tenen per què ser les mateixes que les de l'empresa: una empresa pot tenir una seu social, i diferents centres de producció, cada centre de producció tindrà el seu propi codi de productor.

A continuació cal complimentar la següent informació:

- **Dades de correspondència:** adreça on es vulguin rebre les comunicacions de l'ARC.
- **Responsable de residus:** tot centre productor ha de designar un responsable de residus. Pot tractar-se d'una persona de la pròpia empresa o externa a l'empresa. El productor tindrà les funcions que indica l'article 8 del [Decret 93/1999, de 6 d'abril, sobre procediments de gestió de residus](#).

- **Nombre total de treballadors:** nombre de treballadors del centre de producció que s'està registrant.
- **Nombre d'empleats en el procés productiu:** nombre d'empleats que treballen directament en el procés de fabricació, transformació, distribució, etc. Cal descomptar el personal administratiu.
- **Data d'inici de l'activitat:** aquesta dada s'emplena de manera automàtica en el moment de la tramitació de la inscripció.

Seleccionar aquesta opció en cas que les dades del centre de producció siguin les mateixes que les de l'empresa. Les dades es complimentaran automàticament.

Seleccionar aquesta opció en cas que les dades de correspondència siguin les mateixes que les del centre de producció. Les dades es complimentaran automàticament.

DADES DEL CENTRE DE PRODUCCIÓ

Copiar les dades de l'empresa

Nom del centre de producció		Telèfon		Fax	
<input style="width: 90%;" type="text"/>		<input style="width: 40%;" type="text"/>		<input style="width: 40%;" type="text"/>	
Abrv. carrer	Carrer	Número	Pis	Porta	Escala
<input style="width: 15%;" type="text"/>	<input style="width: 50%;" type="text"/>	<input style="width: 10%;" type="text"/>	<input style="width: 10%;" type="text"/>	<input style="width: 10%;" type="text"/>	<input style="width: 10%;" type="text"/>
Polígon	Codi postal / Municipi				
<input style="width: 25%;" type="text"/>	<input style="width: 40%;" type="text"/>				

Adreça de correspondència
Copiar les dades del centre de producció

Abrv. carrer	Carrer	Número	Pis	Porta	Escala
<input style="width: 15%;" type="text"/>	<input style="width: 50%;" type="text"/>	<input style="width: 10%;" type="text"/>	<input style="width: 10%;" type="text"/>	<input style="width: 10%;" type="text"/>	<input style="width: 10%;" type="text"/>
Polígon	Codi postal / Municipi				
<input style="width: 25%;" type="text"/>	<input style="width: 40%;" type="text"/>				

Nom responsable residus	NIF	<input type="checkbox"/> NIF estranger	Número total de treballadors	Número d'empleats en el procés productiu
<input style="width: 25%;" type="text"/>	<input style="width: 15%;" type="text"/>		<input style="width: 15%;" type="text"/>	<input style="width: 15%;" type="text"/>
Web	E-mail		Data inici activitat	
<input style="width: 25%;" type="text"/>	<input style="width: 25%;" type="text"/>		<input style="width: 15%;" type="text"/>	<input style="width: 15%;" type="text"/>

NIF de la empresa responsable de residus

Un cop completades totes aquestes dades cal **guardar** la sol·licitud abans de continuar; d'aquesta manera el sistema genera un **esborrany** al qual podrà accedir en cas de voler continuar amb la inscripció en un altre moment. Caldrà accedir amb la referència inicial i podrà visualitzar les sol·licituds generades en els diferents estats: esborrany, presentades, cancel·lades, etc...

2.6 Processos

► **No és d'aplicació per a inscripcions dels centres que no generin residus perillosos ni més de 1.000 t de residus no perillosos**

A continuació cal indicar quins són els processos que realitza el centre de producció que s'està registrant. És molt important **omplir aquest apartat abans de continuar amb el següent pas**.

2.6.1 Quins processos cal incloure



Caldrà incloure tots aquells processos que es portin a terme al centre i que generin residus. S'ha d'incloure una breu descripció del procés/activitat que realitzen i detallar les hores aproximades anuals que hi dediquen. Es poden incloure tants processos com siguin necessaris.

2.6.2 Com introduir un nou procés

Per afegir un nou procés s'ha de seleccionar l'opció **"Afegir"**; a continuació s'obre una nova pantalla on s'ha d'introduir tant la descripció com les hores dedicades a aquest procés.

The image displays two screenshots of a web application interface. The top screenshot shows a table with columns 'Descripció' and 'Hores anuals', and a 'AFEGIR' button circled in green. The bottom screenshot shows a form with a 'GUARDAR' button and a back arrow, and a text area for 'Hores funcionament' and 'Descripció'. A green arrow points from the 'AFEGIR' button in the top screenshot to the 'GUARDAR' button in the bottom screenshot.

Al finalitzar cal seleccionar l'opció **“Guardar”**. Un cop s'ha finalitzat aquest apartat, es torna a la pàgina inicial on es poden afegir més processos.

PROCESSOS		AFEGIR
Descripció	Hores anuals	
Reparacions de vehicles: canvis d'oli, de bateries, pneumàtics, líquid de frens, etc.	900	 

La icona del llapis permet editar aquest procés i la de la paperera esborrar-lo.

2.7 Residus

A l'apartat de residus cal introduir la informació de tots els possibles residus que generi l'activitat, s'han d'incloure tant els residus perillosos com els no perillosos.

Si es generen **residus perillosos** cal tenir-ho en compte a l'iniciar la sol·licitud i seleccionar l'opció que indica que generen residus perillosos (vegeu apartat [2.3 Comprovació d'activitats](#) d'aquesta guia). Si no se selecciona aquesta opció i s'introdueixen residus perillosos no **es podrà continuar amb la sol·licitud**.


Per introduir un residu s'ha de seleccionar l'opció **“Afegir”**, a continuació s'obre una nova fitxa que cal complimentar amb la següent informació del residu:

- **Dades del residu:** cal introduir el codi CER, perillositat, quantitat estimada anual, descripció del residu, descripció per part del productor.
- **Processos en el que es genera el residu:** cal vincular els residus en qüestió amb el procés productiu creat anteriorment.
- **Característiques del residu:** cal indicar les característiques de perillositat dels residus, només caldrà omplir-ho en cas que es tracti d'un residu perillós.
- **Emmagatzematge en el centre productor:** cal indicar en quines condicions s'emmagatzemen els residus generats al centre productor. S'haurà de seleccionar el mètode d'emmagatzematge d'un llistat predeterminat.
- **Tractaments aplicats:** s'indica el tractament que realitza el gestor del residu. Caldrà indicar la via de gestió europea.

2.7.1 Codificació dels residus- Catàleg europeu de residus

Cal introduir els residus segons el **codi LER** que es pot consultar al següent enllaç: [Catàleg de Residus de Catalunya](#).

Si no coneix el codi del seu residu pot consultar la seva llicència o autorització ambiental, en cas que en disposi, o contactar amb el seu gestor. Si la seva activitat ja està en funcionament i ja gestiona els residus amb empreses autoritzades, li recomanem que consulti els documents de gestió de residus, aquí trobarà els codis de residus LER.

Per escollir el codi que vol introduir cal seleccionar la icona:  A continuació apareix una nova pantalla amb el catàleg de codis LER. Es pot seleccionar el codi desplegant els grups i subgrups del catàleg, o si ja es coneix el codi es pot introduir directament el número a l'apartat "**Codi**" i després seleccionar "**Cercar**".

També es pot fer la cerca per descripció.

RESIDUS GUARDAR ←

Introdueixi el codi de residu, la descripció i la quantitat estimada. Informeu els processos en els que es genera aquest residu i els tractaments aplicats.

Codi de residu (LER) *	Perillós	Quantitat estimada anual (tones)
<input type="text"/>	<input type="text"/>	<input type="text"/>

Descripció del residu (LER)

Descripció del residu (productor)

LLISTA DE RESIDUS CERCAR

Cercar per:

Codi:

Descripció:

Codi	Descripció	Classe

LLISTA DE RESIDUS **CERCAR**

Cercar per: Codi:
 Descripció:

Codi	Descripció	Classe
01	RESIDUS DE LA PROSPECCIÓ, EXTRACCIÓ DE MINES I CANTERES I TRACTAMENTS FÍSICS I QUÍMICS DE MINERALS	
02	RESIDUS DE L'AGRICULTURA, HORTICULTURA, AQUÍCULTURA, SILVICULTURA, CAÇA I PESCA; RESIDUS DE LA PREPARACIÓ I ELABORACIÓ D'ALIMENTS	
03	RESIDUS DE LA TRANSFORMACIÓ DE LA FUSTA I DE LA PRODUCCIÓ DE Taulers I MOBLES, PASTA DE PAPER, PAPER I CARTRÓ	
04	RESIDUS DE LES INDÚSTRIES DEL CUIR, DE LA PELL I DEL TÈXTIL	
05	RESIDUS DE LA REFINACIÓ DEL PETROLI, PURIFICACIÓ DEL GAS NATURAL I TRACTAMENT PIROLÍTIC DEL CARBÓ	
06	RESIDUS DE PROCESSOS QUÍMICS INORGÀNICS	
07	RESIDUS DE PROCESSOS QUÍMICS ORGÀNICS	
08	RESIDUS DE LA FABRICACIÓ, FORMULACIÓ, DISTRIBUCIÓ I UTILITZACIÓ (FFDU) DE REVESTIMENTS (PINTURES, VERNISSOS I ESMALTS VITRIS), ADHESIUS, SEGELLANTS I TINTES D'IMPRESSIÓ	
09	RESIDUS DE LA INDÚSTRIA FOTOGRÀFICA	
10	RESIDUS DE PROCESSOS TÈRMICS	
11	RESIDUS DEL TRACTAMENT QUÍMIC DE SUPERFÍCIE I DEL RECOBRIMENT DE METALLS I ALTRES MATERIALS; RESIDUS DE LA HIDROMETAL·LÚRGIA NO FÈRRIA	
12	RESIDUS DE L'EMMOTLLAMENT I TRACTAMENT FÍSIC I MECÀNIC DE SUPERFÍCIE DE METALLS I PLÀSTICS	
13	RESIDUS D'OLIS I DE COMBUSTIBLES LÍQUIDS (excepte olis comestibles i els dels capítols 05, 12 i 19)	
14	RESIDUS DE DISSOLVENTS, REFRIGERANTS I PROPEL·LENTS ORGÀNICS (excepte els capítols 07 i 08)	

LLISTA DE RESIDUS **CERCAR**

Cercar per: Codi:
 Descripció:

Codi	Descripció	Classe
160601	Bateries de plom	ES

Aquestes dades es complimenten automàticament

Cal introduir les quantitats previstes anuals (en tones)

RESIDUS GUARDAR

Introdueixi el codi de residu, la descripció i la quantitat estimada. Informeu els processos en els que es genera aquest residu i els tractaments aplicats.

Codi de residu (LER) *	Perillós	Quantitat estimada anual (tones)
160601	Sí	

Descripció del residu (LER)
Bateries de plom

Descripció del residu (productor)

En aquest camp cal introduir una descripció pròpia del residu.

Una vegada complimentada aquesta part cal seleccionar "Guardar" abans de continuar.

RESIDUS GUARDAR

Introdueixi el codi de residu, la descripció i la quantitat estimada. Informeu els processos en els que es genera aquest residu i els tractaments aplicats.

Codi de residu (LER) *	Perillós	Quantitat estimada anual (tones)
160601	Sí	0.5

Descripció del residu (LER)
Bateries de plom

Descripció del residu (productor)
Bateries de plom esgotades

2.7.2 Processos generadors de residus

▶ *No és d'aplicació per a inscripcions dels centres que no generin residus perillosos ni més de 1.000 t de residus no perillosos*

A continuació caldrà vincular aquest residu als processos creats anteriorment. Per seleccionar el procés cal marcar "Afegir" i a continuació seleccionar el procés del qual es deriva aquest residu.

Processos en els que es genera aquest residu	
Descripció	Hores anuals

AFEGIR

PROCESSOS DEL RESIDU

Informeu els processos en els que es genera aquest residu.

Codi de Residu (LER): 160601
Descripció del residu (LER): Bateries de plom
Descripció del residu (productor): Bateries de plom esgotades

Descripció de procés	Hores anuals
<input type="checkbox"/> Reparacions de vehicles: canvis d'oli, de bateries, pneumàtics, líquid de frens, etc.	900

GUARDAR

Processos en els que es genera aquest residu	
Descripció	Hores anuals
Reparacions de vehicles: canvis d'oli, de bateries, pneumàtics, líquid de frens, etc.	900

AFEGIR

La icona del llapis permet editar aquest procés i la de la paperera esborrar-lo.

Si es vol vincular el residu a més d'un procés cal marcar **"Afegir"** i repetir el mateix procediment.

2.7.3 Característiques del residu

► **No és d'aplicació per a inscripcions dels centres que no generin residus perillosos ni més de 1.000 t de residus no perillosos**

Aquest apartat cal omplir-lo en cas que es tracti d'un **residu perillós**. Si el residu és no perillós (no especial) no cal omplir les dades.

Per indicar la característica de perillositat s'ha de seleccionar l'opció **"Afegir"** i seleccionar la característica de perillositat d'un llistat predeterminat. Es pot seleccionar més d'una característica de perillositat per un mateix residu.

Per conèixer les **característiques de perillositat** d'un residu li recomanem que consulti la **fitxa de seguretat** del producte, els **pictogrames** de perillositat presents al producte o envàs o que contacti directament amb el **fabricant**.
 A la següent **normativa** trobarà les diferents característiques de perillositat aplicables als residus: [Reglamento 1357/2014 de 18 de diciembre de 2014](#)

Característiques del residu	
Característica	Descripció

AFEGIR

CARACTERÍSTICAS DEL RESIDU

GUARDAR

Informe de les característiques de perillositat que poden associar-se al seu residu.

Codi de Residu (LER):	160601
Descripció del residu (LER):	Bateries de plom
Descripció del residu (productor):	Bateries de plom esgotades

Característiques | **Descripció característiques**

HP1 ""Explosivo"": corresponde a los residuos que , por reacción química, pueden desprender gases a una temperatura, presión y velocidad tales que pueden ocasionar daños a su entorno. Se incluyen los residuos pirotécnicos, los residuos de peróxidos orgánicos explosivos y los residuos autoreactivos explosivos."

CARACTERÍSTIQUES DEL RESIDU
GUARDAR

Informe de les característiques de perillositat que poden associar-se al seu residu.

Codi de Residu (LER): **160601**

Descripció del residu (LER): **Bateries de plom**

Descripció del residu (productor): **Bateries de plom esgotades**

Característiques	Descripció característiques
<input type="checkbox"/> HP1	""Explosivo"": corresponde a los residuos que , por reacción química, pueden desprender gases a una temperatura, presión y velocidad tales que pueden ocasionar daños a su entorno. Se incluyen los residuos pirotécnicos, los residuos de peróxidos orgánicos explosivos y los residuos autoreactivos explosivos."
<input type="checkbox"/> HP2	""Comburente"": corresponde a los residuos que, generalmente liberando oxígeno, pueden provocar o facilitar la combustión de otras sustancias"
<input type="checkbox"/> HP3	""Inflamable"": - residuos líquidos inflamables: residuos líquidos con un punto de inflamación inferior a 60°C, o gasóleos, carburantes diésel y aceites ligeros para calefacción usados con un punto de inflamación entre >55°C y ? 75°C; - residuos líquidos o sólidos pirofóricos inflamables: residuos líquidos o sólidos que , aun en pequeñas cantidades, pueden inflamarse al cabo de cinco minutos de entrar en contacto con el aire; - residuos sólidos inflamables: residuos sólidos que se inflaman con facilidad o que pueden provocar fuego o contribuir a provocar fuego por fricción; - residuos gaseosos inflamables: residuos gaseosos que se inflaman con el aire a 20°C y a una presión de referencia de 101,3kPa; - residuos que reaccionan en contacto con el agua: residuos que, en contacto con el agua, desprenden gases inflamables en cantidades peligrosas; - otros residuos inflamables: aerosoles inflamables, residuos que experimentan calentamiento espontáneo inflamables, residuos de peróxidos orgánicos inflamables y residuos autorreactivos inflamables. "
<input checked="" type="checkbox"/> HP4	""Irritante"": Irritación cutánea o lesiones oculares"": corresponde a los residuos que cuando se aplican, pueden provocar irritaciones cutáneas o lesiones oculares."
<input type="checkbox"/> HP5	""Toxicidad específica en determinados órganos (STOT en su sigla inglesa)/Toxicidad por aspiración"": corresponde a los residuos que pueden provocar una toxicidad específica en determinados órganos, bien por una exposición única, bien por exposiciones repetidas, o que pueden provocar efectos tóxicos agudos por aspiración."
<input type="checkbox"/> HP7	""Carcinogénico"": corresponde a los residus que inducen cáncer o aumentan su incidencia."
<input checked="" type="checkbox"/> HP8	""Corrosivo"": corresponde a los residuos que, cuando se aplican, pueden provocar corrosión cutánea"

Característiques del residu
AFEGIR

Característica	Descripció	
HP4	""Irritante"": Irritación cutánea o lesiones oculares"": corresponde a los residuos que cuando se aplican, pueden provocar irritaciones cutáneas o lesiones oculares."	✎ 🗑
HP8	""Corrosivo"": corresponde a los residuos que, cuando se aplican, pueden provocar corrosión cutánea"	✎ 🗑

2.7.4 Mètodes d'emmagatzematge

▶ **No és d'aplicació per a inscripcions dels centres que no generin residus perillosos ni més de 1.000 t de residus no perillosos**

En aquest apartat cal indicar com s'emmagatzema el residu al centre productor que s'està registrant: en un magatzem, a l'intempèrie, en contenidors, apilat...

Caldrà seleccionar una de les opcions d'un llistat determinat i a continuació descriure més detalladament quines són les condicions de l'emmagatzematge: es pot indicar el tipus de contenidor, de quin material és, quina capacitat té, si disposa o no d'algun sistema de recollida de vessaments, etc.

Com en apartats anteriors cal seleccionar l'opció "**Afegir**" i a continuació seleccionar l'opció que millor es correspongui.

Emmagatzematge en el centre productor

AFEGIR

Codi d'emmagatzematge	Mètode d'emmagatzematge

Emmagatzematge en el centre productor

GUARDAR ←

Introdueixi el codi i el mètode d'emmagatzematge aplicat en el centre productor.

Codi d'emmagatzematge

Q

Mètode d'emmagatzematge en el centre productor

Descripció del lloc, la manera i el motiu d'emmagatzematge

GUARDAR ←

LLISTA DE TRACTAMENTS

Codi	Descripció
E01	Emmagatz. en piles a l'intempèrie (sense preparar)
E02	Emmagatz. en piles a l'intempèrie (lloc preparat)
E03	Emmagatz. en piles en llocs coberts en superfície
E04	Emmagatzemament en piles en llocs enterrats
E05	Embalatge de residus en bidons a l'intempèrie
E06	Embalatge de residus en bidons en un lloc preparat
E07	Embalatge de residus en bidons en lloc tancat

Emmagatzematge en el centre productor GUARDAR

Introdueixi el codi i el mètode d'emmagatzematge aplicat en el centre productor.

Codi d'emmagatzematge

Mètode d'emmagatzematge en el centre productor

Descripció del lloc, la manera i el motiu d'emmagatzematge

GUARDAR

Cal fer una descripció pròpia del lloc i mètode d'emmagatzematge.

Emmagatzematge en el centre productor AFEGIR

Codi d'emmagatzematge	Mètode d'emmagatzematge	
E06	Embalatge de residus en contenidors, bidons o similars en un emplaçament preparat	

2.7.5 Tractaments aplicats

► *No és d'aplicació per a inscripcions dels centres que no generin residus perillosos ni més de 1.000 t de residus no perillosos*

Per finalitzar les dades requerides dels residus s'ha d'especificar el tractament al qual se sotmetrà el residu, és a dir, el tractament que realitza el gestor que rep el residu.

Per conèixer exactament de quin tractament es tracta cal que es posi en contacte amb el seu **gestor**.


Com en els apartats anteriors se selecciona "**Afegir**" i a continuació se selecciona el mètode de tractament. Caldrà diferenciar entre Valorització i Eliminació.

Tractaments aplicats AFEGIR

Codi de tractament	Tipus de tractament	Mètode de tractament segons la Directiva 2008/98/CE

Tractaments aplicats GUARDAR


Introdueixi el tipus i el mètode de tractament segons la Directiva 2008/98/CE:

Tipus tractament * Codi de tractament 

Mètode de tractament segons la Directiva 2008/98/CE

Tractaments aplicats GUARDAR

Introdueixi el tipus i el mètode de tractament segons la Directiva 2008/98/CE:

Tipus tractament * Codi de tractament 


Mètode de tractament segons la Directiva 2008/98/CE

Tipus tractament dropdown menu:

- Valorització
- Eliminació

Tractaments aplicats GUARDAR

Introdueixi el tipus i el mètode de tractament segons la Directiva 2008/98/CE:

Tipus tractament * Codi de tractament 

Mètode de tractament segons la Directiva 2008/98/CE

Tipus tractament dropdown menu:

- Valorització

SDR - Sistema Documental de Residus - Google Chrome

Es seguro | <https://sdr.arc.cat/sdr/ListTractamentsEuropeus.do?camps=tracta,descriTracta,viaGestic>

Lista de tratamientos según la Directiva 2008/98/CE

Codi	Descripción
R12	Intercanvi de residus per sotmetre'ls a una qualsevol de les operacions enumerades entre R1 i R11.
R13	Acumulació de residus para sotmetre'ls a una qualsevol de las operacions enumerades entre R1 i R12 (amb exclusió de l'emmagatzematge temporal previ a la recollida en el lloc de la producció).
R4	Reciclatge o recuperació de metalls o de compostos metàl·lics.

Tractaments aplicats **GUARDAR** ↩

Introdueixi el tipus i el mètode de tractament segons la Directiva 2008/98/CE:

Tipus tractament * **Codi de tractament**

Valorització R4 🔍

Mètode de tractament segons la Directiva 2008/98/CE

Reciclatge o recuperació de metalls o de compostos metàl·lics.

GUARDAR ↩

Tractaments aplicats **AFEGIR**

Codi de tractament	Tipus de tractament	Mètode de tractament segons la Directiva 2008/98/CE
R4	Valorització	Reciclatge o recuperació de metalls o de compostos metàl·lics.

✎ 🗑

Una vegada finalitzat aquest apartat cal seleccionar **“Guardar”** i a continuació la fletxa per tornar enrere: ↩

Es torna a la pàgina principal i si cal introduir més residus se selecciona **“Afegir”** i es repeteix el procediment.

RESIDUS **GUARDAR** ➔

Introdueixi el codi de residu, la descripció i la quantitat estimada. Informeu els processos en els que es genera aquest residu i els tractaments aplicats.

Codi de residu (LER) * **Perillós** **Quantitat estimada anual (tones)**

160601 Sí 0.50 🔍

Descripció del residu (LER)

Bateries de plom

Descripció del residu (productor)

Bateries de plom esgotades

Processos en els que es genera aquest residu **AFEGIR**

Processos en els que es genera aquest residu		AFEGIR
Descripció	Hores anuals	
Reparacions de vehicles: canvis d'oli, de bateries, pneumàtics, líquid de frens, etc.	900	 

Característiques del residu		AFEGIR
Característica	Descripció	
HP4	""Irritante"": Irritación cutánea o lesiones oculares"": corresponde a los residuos que cuando se aplican, pueden provocar irritaciones cutáneas o lesiones oculares."	 
HP8	""Corrosivo"": corresponde a los residuos que, cuando se aplican, pueden provocar corrosión cutánea"	 

Emmagatzematge en el centre productor		AFEGIR
Codi d'emmagatzematge	Mètode d'emmagatzematge	
E06	Embalatge de residus en contenidors, bidons o similars en un emplaçament preparat	 

Tractaments aplicats			AFEGIR
Codi de tractament	Tipus de tractament	Mètode de tractament segons la Directiva 2008/98/CE	
R4	Valorització	Reciclatge o recuperació de metalls o de compostos metàl·lics.	 

GUARDAR



3. Presentació de la sol·licitud

3.1. Presentació de la sol·licitud

Un cop complimentada la sol·licitud caldrà signar la declaració responsable que es troba a la part inferior de la pantalla.

DECLARACIÓ DEL RESPONSABLE DE LA GESTIÓ DE RESIDUS AMB GESTOR AUTORIZAT

El representant legal de l'empresa manifesta el compromís d'aquesta de realitzar una correcta gestió dels residus produïts garantint que aquests seran tractats per un gestor autoritzat d'acord amb la normativa vigent.

DADES DE REGISTRE

Número de registre

Data de registre

Número d'expedient

PRESENTAR CANCEL·LAR GUARDAR ↩ ↲

Les dades de registre s'omplen automàticament en el moment de presentar la sol·licitud.

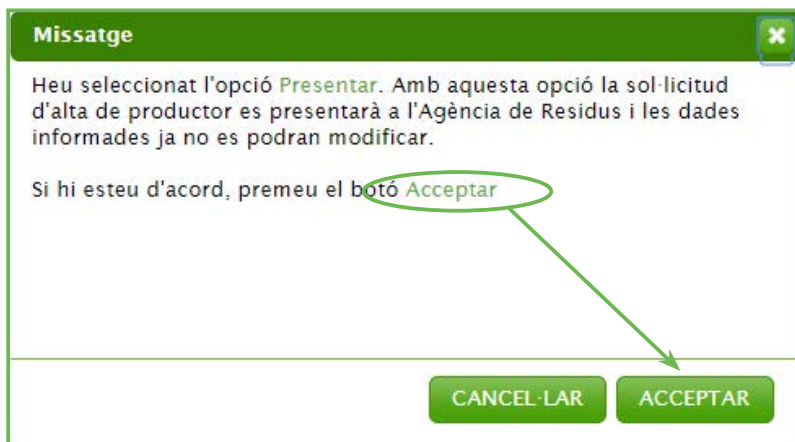
A continuació caldrà seleccionar l'opció "**Guardar**" a la part superior o inferior de la pantalla, i seguidament "**Presentar**".

Sol·licitud d'inscripció al Registre General de Persones Productores de Residus de Catalunya

REGISTRE DE PRODUCTORS: SOL·LICITUD D'INSCRIPCIÓ PRESENTAR CANCEL·LAR GUARDAR ↩

Estat: Esborrany | Presentada | Pendent pagament | Rebutjada | Cancel·lada | Pagada | Finalitzada

I apareixerà el següent missatge:



3.2. Assignació del codi de productor


Un cop presentada l'alta, rebrà per correu electrònic el codi de productor i les claus d'accés per accedir al Sistema Documental de Residus (SDR).

3.3. Assignació del codi NIMA

Cada centre de producció té associat un **Número de Identificación Medioambiental (NIMA)**. El codi NIMA no es genera de forma automàtica.

El codi NIMA es pot consultar al SDR sense introduir usuari ni contrasenya: a la icona superior **Productors**, cal seleccionar l'opció **Consultar NIMA**. A continuació s'introdueix el NIF de l'empresa i cal seleccionar l'opció **"Cercar"**. A continuació el sistema mostra el llistat de registres de l'empresa i els NIMA corresponents.

En cas que aparegui el nom o NIF de l'empresa, però no aparegui cap codi NIMA, pot posar-se en contacte amb nosaltres a través del telèfon de l'Agència de Residus de Catalunya 93.567.33.00 o enviar un correu electrònic a la [bústia de contacte](#) per sol·licitar-lo.



SDR

Productors Transportistes Gestors Laboratoris Residus

El codi NIMA és un numero d'identificació, únic a tot l'estat espanyol, dels centres de producció i gestió (inclòs el transport) de residus.

Alta productor

Runes

CONSULTAR NIMA

CONSULTA INSCRIPCIONS REGISTRES

Nif de l'empresa NIMA de l'empresa o de la instal·lació

NOVA CERCA CERCAR

DADES D'ENTITAT

Nif: Raó social:

DADES DE CENTRES

Nima	Codis	Adreça física	Codi Postal	Municipi

En aquest espai apareixerà el llistat de registres que tenen assignat codi NIMA

4. Modificació de dades del registre

4.1. Modificació de dades del registre

El codi de productor està associat a una empresa i a una ubicació, per això **cal mantenir actualitzades les dades de la inscripció** com a productor de residus. Qualsevol canvi cal que es comuniqui a l'Agència de residus de Catalunya.

En cas que es tracti d'un **canvi de NIF o d'adreça** caldrà tramitar una nova alta de productor (com s'ha mostrat anteriorment a l'apartat [2.2 Qüestionari previ](#) d'aquesta guia): es tramitarà la baixa del codi anterior (fent la sol·licitud mitjançant petició genèrica) i es generarà un codi de productor nou.

En cas que es tracti d'un **canvi només de nom i conservi el mateix NIF** caldrà tramitar una petició genèrica [aquí](#) i adjuntar la targeta d'identificació fiscal. En aquest situació es mantindrà el codi de productor.

Si es volgués **donar de baixa un codi de productor**, per cessament de l'activitat, caldrà *tramitar una petició genèrica signada amb certificat digital [aquí](#)* sol·licitant la baixa en el registre de productors de residus. En cas de no disposar de certificat digital, s'haurà d'adjuntar un document que certifiqui la baixa de l'activitat.

Si una vegada presentada la sol·licitud es volen **afegir més residus o modificar** les quantitats, característiques, codificacions, etc., caldrà fer una *sol·licitud de modificació de dades* a l'SDR, accedint a la icona de productors amb les *claus d'usuari i contrasenya*.

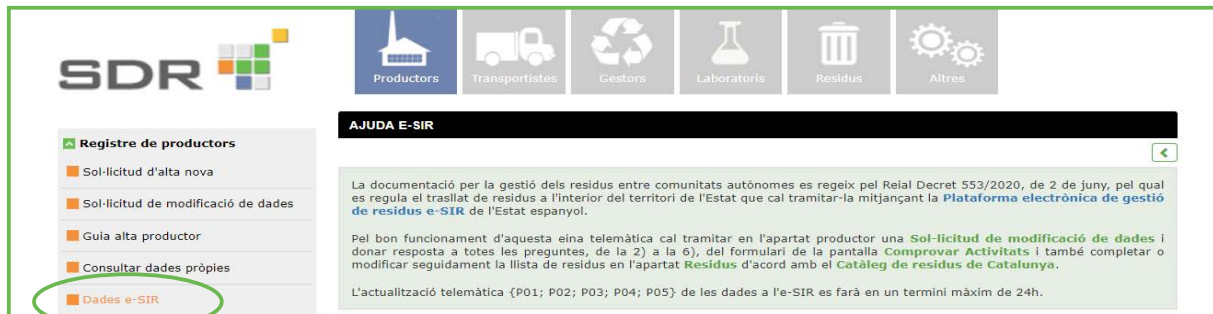


4.2. Traspàs de dades a la plataforma e-SIR

La documentació per la gestió dels residus entre comunitats autònomes es regeix pel Reial Decret 553/2020, de 2 de juny, pel qual es regula el trasllat de residus a l'interior del territori de l'Estat que cal tramitar-la mitjançant la Plataforma electrònica de gestió de residus e-SIR de l'Estat espanyol.

Pel bon funcionament d'aquesta eina telemàtica cal tramitar en l'apartat productor una Sol·licitud de modificació de dades i donar resposta a totes les preguntes, de la 2) a la 6), del formulari de la pantalla **Comprovar Activitats** i també completar o modificar seguidament la llista de residus en l'apartat **Residus** d'acord amb el Catàleg de residus de Catalunya.

L'actualització telemàtica (P01; P02; P03; P04; P05) de les dades a l'e-SIR es farà en un termini màxim de 24h.



5. Errors i problemes més freqüents

A continuació es llisten els principals problemes amb els quals es poden trobar en tramitar l'alta de productor:

1- Finestres emergents bloquejades (pop-ups bloquejats): sempre que es treballi amb l'entorn SDR, cal permetre l'ús de finestres emergents o pop-ups. En funció del navegador amb el qual s'estigui treballant, Internet Explorer, Google Chrome, Mozilla Firefox, Safari... el sistema de desbloqueig dels elements emergents funciona de forma diferent, li recomanem que consulti les opcions d'Internet del seu navegador.

2- Processos: a l'hora de d'emplenar el formulari cal seguir l'ordre dels diferents apartats que apareixen en pantalla. Per tant, una vegada s'hagin introduït les dades de l'empresa cal guardar la sollicitud i continuar amb l'apartat de processos abans d'afegir els residus. Es pot consultar com omplir l'apartat de processos al punt [2.6 Processos](#) d'aquesta guia.

3- Residus: una vegada s'ha emplenat una fitxa de residu, i s'han completat tots els apartats, cal seleccionar l'opció "**Guardar**" i a continuació la **fletxa** per tornar enrere que trobarà al costat. D'aquesta forma es torna a la pàgina inicial i es pot continuar afegint totes les fitxes de residus que siguin necessàries.

4- Característiques del residu: aquest apartat es troba dins de la fitxa del residu i només cal emplenar-ho en cas que es tracti d'un residu perillós. Si el residu no es perillós l'apartat es deixa en blanc, el sistema permetrà continuar amb la sollicitud sense problema.

5- Residus perillosos: en cas de generar residus perillosos cal indicar-ho a l'inici de la sollicitud, com es pot veure a l'apartat [2.3 Comprovació d'activitats](#) d'aquesta guia. En cas que es generin residus perillosos i no es marqui l'opció corresponent des d'un inici, en arribar a l'apartat de residus el sistema no li permetrà continuar amb la sollicitud i caldrà tramitar una nova.

**MANUAL D'AJUDA
PER A LA INSCRIPCIÓ
AL REGISTRE
DE PRODUCTORS
DE RESIDUS**

